

Make-up mirror

Art.no 36-9355 Modell: XY-12ELED-180-B-M

Please read the entire instruction manual before using the product and then keep it for future reference. We accept no liability for any errors in the text or images and we reserve the right to make any necessary changes to technical data. If you experience any technical problems or have questions, please contact our customer service team.

Safety and security

- Do not expose the product to blows, shocks, moisture or water.
- Do not place the product where it can fall into water or other liquids.
- The light sources are not interchangeable. When the light source has reached the end of its life, the entire product should be discarded.
- The product is intended for private use only.
- The product may only be connected to the supplied power adapter.
- The product or the power adapter must not be modified or disassembled in any way.
- Never use the product if it, the power cord or the power adapter is damaged in any way or does not function normally. Unplug immediately in case of damage.



The product is intended for indoor use only.



Class II power adapter.



Class III light loop.

Operation

Connect the AC adapter to the connector on the back of the mirror and to a wall outlet.

[M] Press repeatedly to change the color temperature.

[⏻] On/off button

[P] Press and hold to adjust the brightness.

Cleaning and care

- Unplug the power adapter from the mirror before cleaning. Clean the mirror with a slightly damp cloth. Use a mild detergent, never solvents or corrosive chemicals.
- Unplug the mains adapter and store the mirror in a dry and dust-free place, out of the reach of children if it is not going to be used for a long period of time.

Responsible disposal

This symbol means that the product should not be disposed of with other household waste. To prevent possible damage to the environment and health caused by improper disposal, the product should be recycled so that the material can be disposed of responsibly. When taking the product for recycling, use the return management systems available in your area or contact the place of purchase. They can ensure that the product is disposed of in an environmentally friendly way.



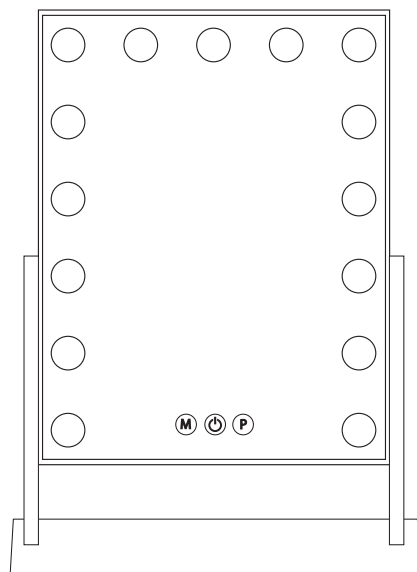
Specifications

AC adapter In: 220-240 V, 50/60 Hz
Out: 12 V DC, 6 W

LED	Color temperature	Lumen
	2800K	501 lm
	4000K	502 lm
	6500K	518 lm

Ra(CRI) 90

Dimensions 45 x 60 cm



Sminkspegel

Art.nr 36-9355 Modell XY-12ELED-180-B-M

Läs igenom hela bruksanvisningen före användning och spara den sedan för framtida bruk. Vi reserverar oss för ev. text- och bildfel samt ändringar av tekniska data. Vid tekniska problem eller andra frågor, kontakta vår kundtjänst.

Säkerhet

- Utsätt inte produkten för slag, stötar, fukt eller vatten.
- Placera inte produkten så att den kan falla ner i vatten eller annan vätska.
- Ljuskällorna är inte utbytbara. När ljuskällan har passerat sin livslängd ska hela produkten kasseras.
- Produkten är endast avsedd för privat bruk.
- Produkten får endast anslutas till medföljande nätadapter.
- Produkten eller nätadaptern får inte modifieras eller demonteras på något sätt.
- Använd aldrig produkten om den, nätkabeln eller nätadaptern på något sätt är skadade eller inte fungerar normalt. Dra omedelbart ur stickproppen vid skador.



Produkten är endast avsedd för inomhusbruk.



Klass II nätadapter.



Klass III-ljusslinga.

Användning

Anslut nätadaptern till anslutningen på spegelns baksida och till ett vägguttag.

[M] Tryck upprepade gånger för att ändra färgtemperatur.

[⏻] På/av knapp

[P] Tryck och håll in för att justera ljusstyrkan

Skötsel och underhåll

- Dra ut nätadaptern ur spegeln före rengöring. Rengör spegeln med en lätt fuktad trasa. Använd ett mildt rengöringsmedel, aldrig lösningsmedel eller frätande kemikalier.
- Dra ut nätadaptern och förvara spegeln torrt och dammfritt, utom räckhåll för barn om den inte ska användas under en längre period.

Avfallshandtering

Denna symbol innebär att produkten inte får kastas tillsammans med annat hushållsavfall. Detta gäller inom hela EU. För att förebygga eventuell skada på miljö och hälsa, orsakad av felaktig avfallshandtering, ska produkten lämnas till återvinning så att materialet kan tas omhand på ett ansvarsfullt sätt. När du lämnar produkten till återvinning, använd dig av de returhanteringssystem som finns där du befinner dig eller kontakta inköpsstället. De kan se till att produkten tas om hand på ett för miljön tillfredställande sätt.



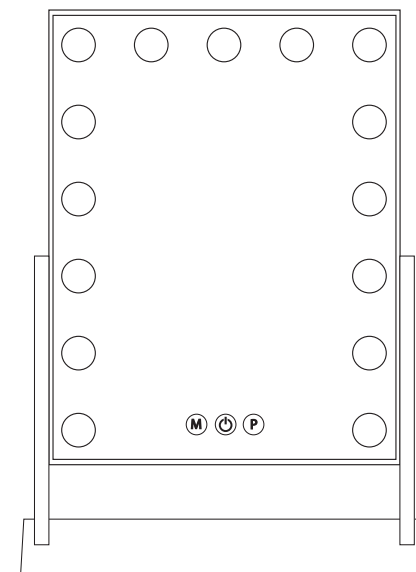
Specifikationer

Nätadapter In: 220-240 V, 50/60 Hz
Ut: 12 V DC, 6 W

LED	Färgtemperatur	Lumen
	2800K	501 lm
	4000K	502 lm
	6500K	518 lm

Ra(CRI) 90

Mått 45 x 60 cm



Sminkespeil

Art.nr. 36-9355 Modell XY-12ELED-180-B-M

Les gjennom hele bruksanvisningen før produktet tas i bruk og ta vare på den for fremtidig bruk. Vi tar forbehold om eventuelle feil i tekst og bilder, samt endringer av tekniske data. Ved tekniske problemer eller spørsmål, ta kontakt med vårt kundesenter.

Sikkerhet

- Ikke utsett produktet for slag, stot, fuktighet eller vann.
- Ikke plasser produktet slik at det kan falle i vann eller andre væsker.
- Lyskildene kan ikke byttes ut. Når lyskilden har nådd slutten av sin levetid, skal hele produktet kastes.
- Produktet er kun beregnet for privat bruk.
- Produktet skal kun kobles til den medfølgende strømadapteren.
- Produktet eller strømadapteren må ikke modifiseres eller demonteres på noen måte.
- Bruk aldri produktet hvis det, strømkabelen eller strømadapteren på noen måte er skadet eller ikke fungerer normalt. Trekk umiddelbart ut støpselet i tilfelle skade.



Produktet er kun beregnet for innendørs bruk.



Strømadapter klasse II.



Lysslynge klasse III.

Bruk

Koble strømadapteren til kontakten på baksiden av speilet og til en stikkontakt.

[M] Trykk gjentatte ganger for å endre fargetemperaturen.

[⏻] Av/på-knapp

[P] Trykk og hold inne for å justere lysstyrken.

Stell og vedlikehold

- Trekk ut strømadapteren fra speilet før rengjøring. Rengjør speilet med en lett fuktig klut. Bruk et mildt rengjøringsmiddel, aldri løsemidler eller etsende kjemikalier.
- Trekk ut strømadapteren og oppbevar speilet på et tørt og støvfritt sted, utilgjengelig for barn, hvis det ikke skal brukes over lengre tid.

Avfallshåndtering

Dette symbolet betyr at produktet ikke skal kastes sammen med annet husholdningsavfall. For å unngå mulige miljø- og helseskader som følge av feilaktig avfallshåndtering, bør produktet resirkuleres slik at materialet kan avhendes på en forsvarlig måte. Når du leverer produktet til resirkulering, bør du bruke returordningene som er tilgjengelige i ditt område, eller kontakte kjøpsstedet. De kan sørge for at produktet avhendes på en miljøvennlig måte.



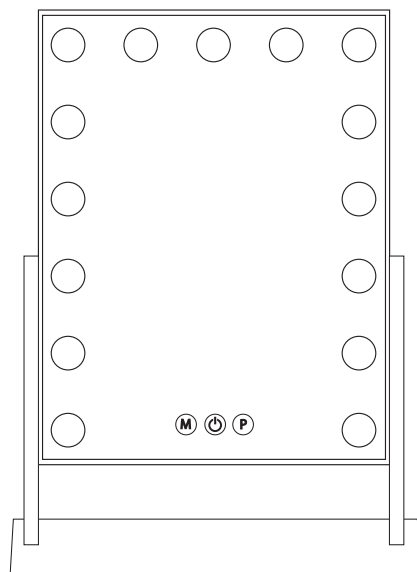
Spesifikasjoner

Strøm-adapter Inn: 220-240 V, 50/60 Hz
Ut: 12 V DC, 6 W

LED	Fargetemperatur	Lumen
	2800 K	501 lm
	4000 K	502 lm
	6500 K	518 lm

Ra(CRI) 90

Dimensjoner 45 x 60 cm



Meikkipeili

Tuoteno 36-9355 Malli XY-12ELED-180-B-M

Lue käyttöohje ennen tuotteen käyttöönottoa ja säilytä se tulevaa tarvetta varten. Pidätämme oikeuden teknisten tietojen muutoksiin. Emme vastaa mahdollisista teksti- tai kuvavirheistä. Jos tuotteeseen tulee teknisiä ongelmia, ota yhteys asiakaspalveluun.

Turvallisuus

- Älä altista tuotetta, iskuille, kosteudelle tai vedelle.
- Älä aseta tuotetta paikkaan, jossa se voi pudota veteen tai muihin nesteisiin.
- Lamppuja ei voi vaihtaa. Kun lamppu on tullut käyttöikänsä päähän, koko tuote on hävitettävä.
- Tuote on tarkoitettu vain yksityiskäyttöön.
- Tuotteen saa kytkeä vain mukana toimitettuun verkkomuuntajaan.
- Tuotetta tai muuntajaa ei saa muuttaa tai purkaa millään tavalla.
- Tuotetta ei saa koskaan käyttää, jos se, virtajohto tai muuntaja on millään tavalla vahingoittunut tai ei toimi normaalisti. Irrota pistoke välittömästi, jos tuote on vaurioitunut.



Tuote on tarkoitettu vain sisäkäyttöön.



Luokan II muuntaja.



Luokan III valoketju.

Käyttö

Kytke verkkolaite peiliin takana olevaan liittimeen ja seinäpistorasiaan.

[M] Paina toistuvasti vaihtaaksesi värilämpötilaa.

[⏻] On/off-painike

[P] Paina ja pidä painettuna säätääksesi kirkkautta.

Hoito ja kunnossapito

- Irrota muuntaja peilistä ennen puhdistusta. Puhdista peili hieman kostealla liinalla. Käytä mieto pesuainetta, älä käytä liuottimia tai syövyttäviä kemikaaleja.
- Irrota muuntaja pistorasiasta ja säilytä peili kuivassa ja pölyttömässä paikassa lasten ulottumattomissa, jos sitä ei käytetä pitkään aikaan.

Kierrättäminen

Tämä symboli tarkoittaa, että tuotetta ei saa laittaa kotitalousjätteen sekaan. Ohje koskee koko EU-aluetta. Virheellisestä kierrättämisestä johtuvien mahdollisten ympäristö- ja terveyshaittojen ehkäisemiseksi tuote tulee viedä kierrätettäväksi, jotta materiaali voidaan käsitellä vastuullisella tavalla. Kierrätä tuote käyttämällä paikallisia kierrätysjärjestelmiä tai ota yhteys ostopaikkaan. Ostopaikassa tuote kierrätetään vastuullisella tavalla.



Tekniset tiedot

Muuntaja Sisään: 220-240 V, 50/60 Hz
Ulostulo: 12 V DC, 6 W

LED	Värilämpötila	Lumen
	2800K	501 lm
	4000K	502 lm
	6500K	518 lm

Ra(CRI) 90

Mitat 45 x 60 cm

